



Dies ist eine offizielle Presseinformation der sentix GmbH. Bitte beachten Sie den Disclaimer!



Manfred Hübner

CEFA, Geschäftsführer

manfred.huebner@sentix.de



sentix GmbH

Wiesenhüttenstraße 17, 60329 Frankfurt am Main

Tel. +49 (69) 3487 961-0, info@sentix.de

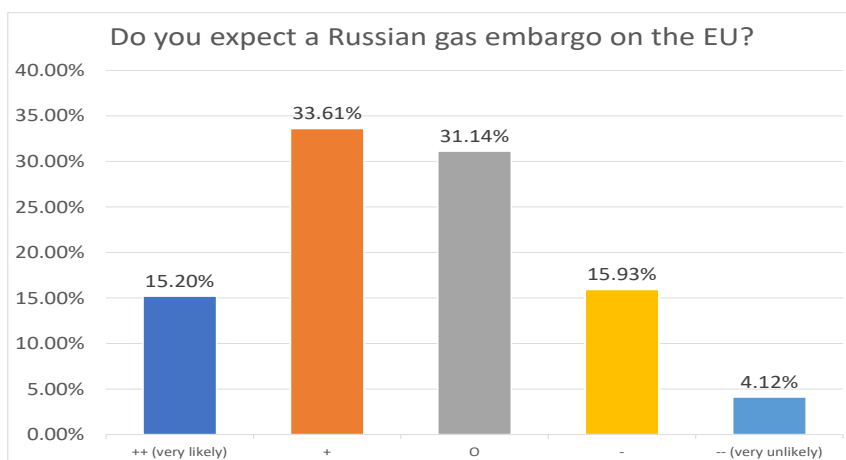
Sonderumfrage zur Ukraine-Krise

Diese Publikation stellt Ihnen jeweils ein „Highlight“ aus der aktuellen sentix Wochenanalyse vor. Wenn Sie die sentix-Wochenanalyse vollständig und kostenfrei lesen wollen, beteiligen Sie sich aktiv an der sentix Umfrage!

Die aktuellen Sentimentdaten (siehe sentix Wochenanalyse auf www.sentix.de) geben einen Eindruck zur Stimmungslage und den strategischen Grunderwartungen. Diese sind aktuell stark vom Ukraine-Konflikt und dessen Auswirkungen geprägt. Zudem müssen Investoren Annahmen darüber treffen, wie sich dieser Konflikt möglicherweise weiterentwickeln kann. Wir stellen Ihnen nachfolgenden die Ergebnisse der Sonderumfrage dar und ergänzen diese mit ein paar Anmerkungen:

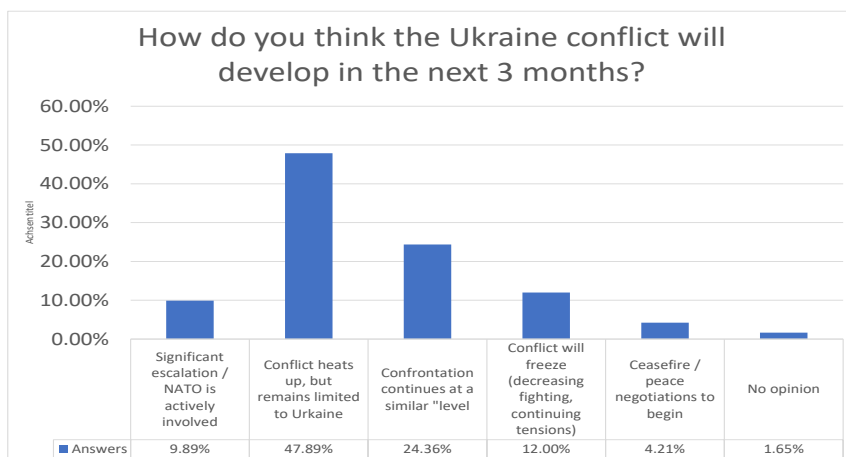
Kommt ein Gas-Embargo?

Rund 50% der Befragten erwarten ein russisches Gas-Embargo für die EU. Dies würde sicher die Gefahr einer militärischen und ökonomischen Eskalation erhöhen. Knapp die Hälfte ist sich hier jedoch auch unsicher oder geht nicht davon aus.



Wird der Konflikt weiter eskalieren?

Knapp 10% der Befragten erwarten eine weitere erhebliche Eskalation und eine aktive Einbeziehung der Nato in die militärische Auseinandersetzung. Ein Gas-Embargo scheint dabei ein wesentlicher Treiber der Eskalationsspirale aus Sicht der sentix-Anleger. Knapp die Hälfte der Befragten geht von einer Ausweitung des Konfliktes, aber einer Begrenzung auf die Ukraine aus.



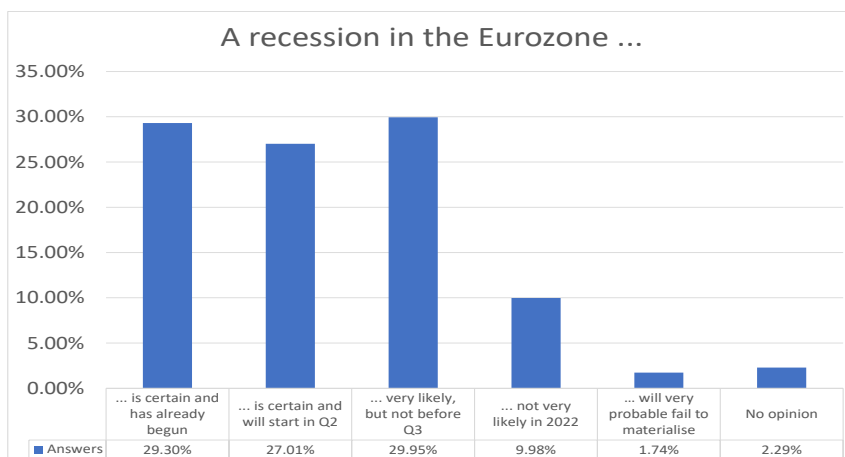


Leider können sich aktuell nur 4,2% vorstellen, dass es zu einem Waffenstillstand oder gar zum Frieden kommt. Die Diplomatie ist gefordert!

Kommt eine Rezession?

Eine Rezession scheint in der EU unausweichlich. 90% erwarten diese, spätestens im dritten Quartal 2022!

Rund 30% gehen davon aus, dass diese sogar schon begonnen hat.





Hintergrundinformationen zu den sentix Indizes

Die sentix-Indikatoren basieren auf der wöchentlichen sentix-Sentimentumfrage unter rund 5.000 Investoren aus dem In- und Ausland. Die Umfrage wird regelmäßig seit Februar 2001 durchgeführt. Mehr Informationen zu sentix, den Teilnahmemöglichkeiten sowie detaillierte Darstellungen aller Indikatoren finden Sie unter <https://www.sentix.de>

Wertung der dargestellten Indikatoren

Die Pfeile zeigen an, wie der im Chart **dargestellte Indikator für den jeweiligen Markt** zu werten ist. Die Einstufung **basiert auf einer statistischen Untersuchung des Indikators** in Bezug auf künftige Preisentwicklungen! Die Aussagen zum Neutrality Index beziehen sich auf die künftige Volatilität (Schwankungsbreite). Der Prognosehorizont beträgt 1 bis 3 Monate.



signalisiert steigende oder fallende Kurse



signalisiert fallende oder steigende Volatilität

sentix Indikator

Kurzbeschreibung des Indikators

Sentiment

(kurzfristige Markterwartungen)

Das Sentiment (kurzfristige Markterwartungen auf Sicht von einem Monat) stellt die Emotionen der Anleger (zwischen Angst und Gier) dar. Negative Sentiment-Extreme sind in der Regel unmittelbare Indikationen für eine Kursverbesserung. Hoher Optimismus kann ein Warnzeichen für eine bevorstehende Konsolidierung sein. Längerfristige Umkehrpunkte werden hingegen meist durch eine Sentimentdivergenz angezeigt.

Strategischer Bias

(mittelfristige Markterwartungen)

Der Strategische Bias (mittelfristige Markterwartungen auf Sicht von sechs Monaten) stellt die strategische Sicht der Anleger sowie deren Grundüberzeugungen und Wertvorstellungen zu den jeweiligen Märkten dar. Da dieser Indikator die grundsätzliche Kauf- und Verkaufsbereitschaft der Anleger signalisiert, sollte er nicht antizyklisch bewertet werden. In der Regel läuft der Indikator stattdessen oftmals mehrere Wochen dem Gesamtmarkt voraus. Weil der Strategische Bias überwiegend längerfristige Überzeugungen und Wertvorstellungen der Investoren widerspiegelt, ist er ein Indikator, der von der „Weisheit der Vielen“ geprägt ist: In ihm findet sich das verstreut im Markt liegende, heterogene Wissen gebündelt wieder.

sentix Neutrality-Index

Die sentix Neutrality-Indizes messen den Anteil der Neutralen im Markt. Eine hohe Zahl an neutralen Anlegern deutet auf Irritation im Markt und künftig steigende Volatilität hin. Ein niedriger Wert sagt aus, dass die Anleger den Markt verstanden haben und kaum verunsichert sind. Im neutralen Lager finden sich zudem nicht oder gering investierte Anleger, die als künftige Nachfrager oder Anbieter von Bedeutung sind! Die Interpretation ist für kurz- und mittelfristige Zeiträume identisch. Deshalb gilt die Wertung in verstärktem Maße, wenn auf beiden Zeitebenen Extremwerte erreicht werden.

sentix Overconfidence-Index

Der sentix Overconfidence-Index misst die Wahrscheinlichkeit dafür, dass seriell steigende oder fallende Kurse zu einer übermäßigen Sorglosigkeit der Anleger geführt haben. Bei Werten ab +/- 7 muss mit Konsolidierungen / Korrekturen gerechnet werden.

sentix Time-Differential-Index

Der Time-Differential-Index berechnet sich aus der Differenz der (kurzfristigen) Stimmung und der (mittelfristigen) Wertwahrnehmung! Hohe Werte im Index sprechen für eine gute Stimmung, welche jedoch nicht mit einer mittelfristigen Überzeugung unterlegt ist. Dies stellt einen belastenden Faktor für den Markt dar. Umgekehrt bilden sich niedrige Werte aus, wenn kurzfristig Angst vorherrscht und gleichzeitig eine mittelfristig hohe Wertwahrnehmung existiert, was tendenziell positiv zu werten ist.

Ein deutschsprachiges Kompendium finden Sie unter <https://www.sentix.de/index.php/category/indikatoren.html>



Über sentix

sentix ist der Pionier und führende Anbieter von Sentiment-Analysen (Behavioral Finance) in Europa. Seit 2001 befragt sentix wöchentlich rund 5.000 Anleger aus über 20 Ländern (davon über 1.000 institutionelle und fast 4.000 Einzelanleger) zu ihren Erwartungen an die Finanzmärkte sowie zur wirtschaftlichen Entwicklung und zu ihren Portfoliomaßnahmen. Die Ergebnisse der sentix-Umfrage sind repräsentativ für eine breit diversifizierte Investorengruppe.

Die sentix-Befragungen bieten die seltene Kombination aus einer großen Teilnehmerzahl, hoher Qualität und einer herausragenden Geschwindigkeit bei der Informationsbeschaffung und -weitergabe. Alle sentix Indizes sind für sentix Datenbankkunden regelmäßig nur etwa einen Tag nach Abschluss jeder Umfrage zugänglich - über die sentix Website oder Bloomberg. sentix-Kunden können so die sentix Daten nahezu in Echtzeit nutzen, um ihre Performance weiter zu verbessern.

Die sentix GmbH wurde 2001 gegründet und bildet heute die Basis für alle Dienstleistungen, die die sentix Gruppe ihren Kunden im Bereich Behavioral Finance anbietet.

Mehr als 1.000 Behavioral Finance-Indikatoren

sentix liefert einen umfassenden und vollständigen Einblick in die Handlungs- und Denkweisen der Anleger.

Unsere Indikatoren geben Aufschluss über die Stimmung der Anleger, was die Anleger wissen und wie sie dieses Wissen bewerten sowie über die Handlungen.

Einen vollständigen Überblick über alle verfügbaren Zeitreihen erhalten Sie unter <https://sdm.sentix.de>

Alle Indikatoren können von registrierten und aktiven Umfrageteilnehmern im Chart-Tool analysiert werden.

Ein deutsches Indikator-Kompodium steht Ihnen hier zur Verfügung:

<https://www.sentix.de/index.php/category/indikatoren.html>

Kommerzielle Nutzungen benötigen eine entsprechende Lizenzierung.



Disclaimer

Wichtige Hinweise zu Haftung, Compliance, Anlegerschutz und Copyright

Diese Analyse und alle darin aufgezeigten Informationen sind nur zur Verbreitung in den Ländern bestimmt, nach deren Gesetz dies zulässig ist.

Diese Analyse wurde nur zu Informationszwecken erstellt und (i) ist weder ein Angebot zum Kauf oder zur Zeichnung von Wertpapieren oder Bestandteil eines solchen Angebots noch eine Aufforderung zum Kauf oder zur Zeichnung von Finanz-, Geldmarkt- oder Anlageinstrumenten oder Wertpapieren; (ii) ist weder als derartiges Angebot zum Kauf oder zur Zeichnung von Wertpapieren oder als Bestandteil eines solchen Angebots noch als Aufforderung zum Kauf oder zur Zeichnung von Finanz-, Geldmarkt- oder Anlageinstrumenten oder Wertpapieren zu verstehen und (iii) ist keine Werbung für ein derartiges Angebot oder eine derartige Aufforderung. Die in dieser Analyse behandelten Anlagemöglichkeiten können für bestimmte Investoren aufgrund ihrer spezifischen Anlageziele, Anlagezeiträume oder ihrer persönlichen finanziellen Verhältnisse nicht geeignet sein. Die hier dargestellten Anlagemöglichkeiten können Preis- und Wertschwankungen unterliegen, und Investoren erhalten gegebenenfalls weniger zurück, als sie investiert haben.

Wechselkursschwankungen können sich negativ auf den Wert der Anlage auswirken. Darüber hinaus lassen die Kurs- oder Wertentwicklungen aus der Vergangenheit nicht ohne weiteres einen Schluss auf die zukünftigen Ergebnisse zu. Insbesondere sind die Risiken, die mit einer Anlage in das in dieser Analyse behandelte Finanz-, Geldmarkt- oder Anlageinstrument oder Wertpapier verbunden sind, nicht vollumfänglich dargestellt.

Für die in dieser Analyse enthaltenen Informationen übernehmen wir keine Haftung. Die Analyse ist kein Ersatz für eine persönliche Anlageberatung. Investoren müssen selbst auf Basis der hier dargestellten Chancen und Risiken, ihrer eigenen Anlagestrategie und ihrer finanziellen, rechtlichen und steuerlichen Situation berücksichtigen, ob eine Anlage in die hier dargestellten Finanzinstrumente für sie sinnvoll ist. Da dieses Dokument keine unmittelbare Anlageempfehlung darstellt, sollten dieses Dokument oder Teile dieses Dokuments auch nicht als Grundlage für einen Vertragsabschluss oder das Eingehen einer anderweitigen Verpflichtung gleich welcher Art genutzt werden. Investoren werden aufgefordert, den Anlageberater ihrer Bank für eine individuelle Anlageberatung und weitere individuelle Erklärungen zu kontaktieren.

Weder die sentix GmbH noch einer ihrer Geschäftsführer, Angestellten oder sonstige Personen übernehmen die Haftung für Schäden, die im Zusammenhang mit der Verwendung dieses Dokuments oder seines Inhalts entstehen.

Die Sentiment Analyse wird den registrierten sentix-Teilnehmern über das Internet zur Verfügung gestellt, bei denen davon ausgegangen wird, dass sie ihre Anlageentscheidungen nicht in unangemessener Weise auf Basis dieser Analyse treffen.

In Daten oder Diensten getroffenen Aussagen oder Feststellungen beinhalten keine Zusicherungen oder Garantien über künftige Markt- oder Preisveränderungen. Die darin zum Ausdruck gebrachten Meinungen und Einschätzungen können sich ohne vorherige Ankündigung ändern.

Die sentix GmbH weist ausdrücklich darauf hin, dass sowohl die sentix GmbH, ihre gesetzlichen Vertreter sowie deren Mitarbeiter (im Folgenden Beteiligte genannt) regelmäßig Geschäfte in Wertpapieren und sonstigen Finanzinstrumenten, auf die in Daten und Diensten Bezug genommen wird, durchführen. Dies tun sie sowohl für eigenen Namen und eigene Rechnung, wie auch im Namen und für Rechnung Dritter. Sofern die Beteiligten an der Emission von Finanzmarktinstrumenten in den letzten 12 Monaten beteiligt waren, wird darauf an entsprechender Stelle gesondert hingewiesen.

Alle Nutzungsrechte an dieser Analyse, den Daten und den Diensten stehen im Eigentum der sentix GmbH und sind kopierrechtlich geschützt. Die sentix GmbH behält sich vor, Verstöße gegen das Urheberrecht sowie eine nicht autorisierte Verwendung von Daten und Diensten, insbesondere die nicht genehmigte kommerzielle Verwendung, zu ahnden. Eine Reproduktion oder Weiterverarbeitung von Website-Elementen, Analysen, Daten oder Diensten in elektronischer, schriftlicher oder sonstiger Form ist ohne vorherige Zustimmung der sentix GmbH untersagt. Aus Analysen, die nur im geschützten Kundenbereich zugänglich sind, darf nicht – auch nicht auszugsweise – zitiert werden. Hiervon ausgenommen sind Analysen, Daten und Dienste die von der sentix GmbH über Presseverteiler oder in sonstiger Weise, die auf eine öffentliche Verbreitung zielen, bereitgestellt werden.

Diese Analyse darf nicht – ganz oder teilweise und gleich zu welchem Zweck – weiterverteilt, reproduziert oder veröffentlicht werden.

„sentix“ ist eine eingetragene Marke der sentix Holding GmbH.

DAX, TecDAX, Xetra und Eurex sind eingetragene Marken der Deutsche Börse AG. Dow Jones EURO STOXX 50 ist eine eingetragene Marke der STOXX Limited. Andere Namen von Produkten und Gesellschaften, die gegebenenfalls auf dieser Site erwähnt werden, können ebenfalls geschützt bzw. Markenzeichen anderer Unternehmen sein.

ERKLÄRUNG DES ANALYSTEN

Die Entlohnung des Verfassers hängt weder in der Vergangenheit, der Gegenwart noch in der Zukunft direkt oder indirekt mit der Empfehlung oder den Sichtweisen, die in dieser Studie geäußert werden, zusammen.

Verantwortlich im Sinne des Presserechts: Manfred Hübner